

## Marktbericht der Niederösterreichischen Landes-Landwirtschaftskammer

Redaktion: 3100 St. Pölten, Wiener Straße 64, Tel. 05 0259 DW 25111, E-Mail: markt@lk-noe.at, Homepage: www.noe.lko.at



### MARKTTELEGRAMM: TIERISCHE PRODUKTE

#### Großes Interesse an Rindern hält an

An der verkäuferfreundlichen Grundstimmung am europäischen Schlachtrindermarkt ändert sich weiterhin nichts – In Niederösterreich bleibt die Notierung für Schlachtstiere nach dem Preissprung in der Vorwoche diese Woche wie vereinbart auf unverändertem Niveau – Weiterhin zeigt sich die Nachfrage sowohl im Lebensmitteleinzelhandel, wie im Außer-Haus-Verzehr und im Außenhandel sehr zügig – Entsprechend schnell räumt das verfügbare Stierangebot – Auch in Deutschland setzt sich die knappe Verfügbarkeit an Schlachtstieren fort – Die Preise konnten sich durch die rege Nachfrage weiter verbessern – Für die Weihnachtstierzeit wird sogar bereits ein Engpass

bei der Verfügbarkeit von Edelteilen befürchtet – Das große Interesse überträgt sich auch auf Schlachtkühe, da statt Schlachtstieren teilweise Fleisch von Schlachtkühen zum Einsatz kommt – So bleibt die Nachfrage nach Schlachtkühen entgegen dem saisonalen Trend groß – Das Preisplus bei deutschen Schlachtkühen fiel sogar höher als bei Stieren aus – Auch in Niederösterreich hält das große Interesse an Schlachtkühen wie in den Vorwochen an – Die Preise bleiben, ebenso wie bei Schlachtkalbinnen, unverändert – Die NÖ Rinderbörse bezahlt für Schlachtstiere der Klasse U einen Basispreis von 4,04 € (unverändert) und der Klasse R von 3,97 € pro kg plus USt.

#### SCHLACHTRINDER

Erhoben bei marktführenden Firmen in NÖ, Stand: KW 43/2021  
In Euro pro kg, gestochen, netto

| Klasse | Stiere        | Kühe          | Kalbinnen     |
|--------|---------------|---------------|---------------|
| E      | 4,11 bis 4,46 | 2,85 bis 2,98 | 3,56 bis 4,08 |
| U      | 4,04 bis 4,39 | 2,78 bis 2,91 | 3,49 bis 4,01 |
| R      | 3,97 bis 4,32 | 2,71 bis 2,84 | 3,42 bis 3,94 |
| O      | 3,83 bis 4,08 | 2,45 bis 2,58 | 3,07 bis 3,42 |
| P      | 3,69 bis 3,94 | 2,20 bis 2,33 | 3,00 bis 3,35 |

Anmerkung: Die ausgewiesenen Vor-Preise sind Basispreise. Höchstpreise bei Stieren beziehen sich auf AMA-Gütesiegel/Jungstiere jünger 18 Monate, Höchstpreise bei Kalbinnen auf AMA-Gütesiegel-Qualität. Von der NÖ Rinderbörse werden für schwere Kühe Zuschläge, für leichte Kühe (< 280 kg) Abschläge verrechnet. Der Maximalpreis für Kühe Klasse U bis 420 kg Kaltgewicht beträgt 3,02 €/kg. Der Abschlag für Kühe der Fettklasse 1 (blaue Kühe) beträgt 0,15 €/kg. Für Jungkühe der Klasse E, U, R, Fettklasse 2, 3, 4 bis zu einem Alter von 48 Monaten erhöht sich der Preis bis zu 0,10 €/kg. Die NÖ Landwirtschaftskammer empfiehlt nur folgende Abbzüge zu akzeptieren: Klassifizierungskosten: Rinder 3,00 €, Schweine 0,80 €, AMA-Marketingbeitrag: Rinder 3,70 €, Kälber 1,10 €, Schweine 0,75 €.

#### BIO-SCHLACHTRINDER

Preisbericht der BioVermarktung, Stand: KW 43/2021

| Erzeugerpreise in Euro pro kg, netto           |                      |
|--|----------------------|
| Bio-Kälber bis 4 Monate                        | Kl. R3 7,00          |
| Bio-Jungrinder bis 12 Monate                   | Kl. R3 4,75          |
| Bio-Austria Qualitätsochsen unter 26 Monate    | Kl. R3 4,90          |
| Bio-Austria Qualitätskalbinnen unter 24 Monate | Kl. R3 4,80          |
| Bio-Kühe bis 360 kg                            | Kl. R3 3,39 bis 3,71 |

Anmerkung: Die ausgewiesenen Preise sind Basispreise für die Klasse R3. Schlachtrinder besserer Handelsklassen notieren mit entsprechenden Zuschlägen. Für Schlachtrinder schlechterer Qualitäten werden Abschläge verrechnet.

#### VERSTEIGERUNGEN

Kälbermarkt in Greinbach (Stmk) am 19.10.2021

| Nutzkälber              | Geschlecht | Verkauf  | Ø-Gewicht | Ø-Netto   |
|-------------------------|------------|----------|-----------|-----------|
| Fleckvieh (bis 80 kg)   | männl.     | 22 Stk.  | 73 kg     | 4,18 €/kg |
| Fleckvieh (81-100 kg)   | männl.     | 64 Stk.  | 92 kg     | 4,26 €/kg |
| Fleckvieh (101-120 kg)  | männl.     | 95 Stk.  | 110 kg    | 4,34 €/kg |
| Fleckvieh (121-140 kg)  | männl.     | 68 Stk.  | 130 kg    | 4,38 €/kg |
| Fleckvieh (über 141 kg) | männl.     | 60 Stk.  | 178 kg    | 4,03 €/kg |
| Fleckvieh (bis 80 kg)   | weibl.     | 17 Stk.  | 73 kg     | 3,24 €/kg |
| Fleckvieh (81-100 kg)   | weibl.     | 38 Stk.  | 89 kg     | 3,48 €/kg |
| Fleckvieh (101-120 kg)  | weibl.     | 45 Stk.  | 108 kg    | 3,95 €/kg |
| Fleckvieh (121-140 kg)  | weibl.     | 16 Stk.  | 130 kg    | 4,47 €/kg |
| Fleckvieh (über 141 kg) | weibl.     | 20 Stk.  | 177 kg    | 3,60 €/kg |
| Gesamt                  |            | 445 Stk. |           |           |

| Einsteller | Geschlecht | Verkauf | Ø-Gewicht | Ø-Netto   |
|------------|------------|---------|-----------|-----------|
| Fleckvieh  | männl.     | 4 Stk.  | 335 kg    | 2,79 €/kg |
| Fleckvieh  | weibl.     | 4 Stk.  | 281 kg    | 2,27 €/kg |
| Gesamt     |            | 8 Stk.  |           |           |

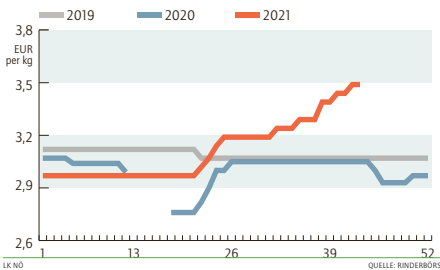
#### WILDBRET

Erhoben bei Wildbrethändlern in NÖ, Stand: KW 37/2021

| Bei Abgabe an den Handel: gekühlt, in Euro ohne USt. <sup>1)</sup> in der Decke ohne Haupt |                    |
|--|--------------------|
| Reh <sup>1)</sup> über 12 kg   | 3,80 bis 4,00 €/kg |
| 8 bis 12 kg  | 2,50 bis 3,00 €/kg |
| 6 bis 8 kg   | 1,50 bis 2,00 €/kg |
| Rotwild <sup>1)</sup>  | 2,50 bis 3,00 €/kg |
| Wildschwein  | 1,20 bis 2,50 €/kg |
| unter 20 kg, über 80 kg  | 0,80 bis 2,50 €/kg |
| Gämsen <sup>1)</sup>   | 4,00 bis 4,50 €/kg |

#### KALBINNENPREIS

Entwicklung in Niederösterreich  
Basispreis für Kalbinnen der Klasse U, exkl. USt.



#### PREISBERICHT GUT STREITDORF

Preisbericht der Rinder- und Schweinebörse NÖ sowie der Erzeugergemeinschaft Gut Streitdorf EGen  
Die aktuellen Marktpreise sind auch am Preistelefon 05 0259 25060 (Tonband) abrufbar.

|                             | Woche           | Notierung | Vornotierung |
|-----------------------------|-----------------|-----------|--------------|
| Jungtiere Kl. U             | 25.10. - 31.10. | 4,04 €    | (4,04 €)     |
| Schlachtschweine Basispreis | 21.10. - 27.10. | 1,39 €    | (1,39 €)     |
| H- und ÖHYB-Ferkel          | 25.10. - 31.10. | 1,80 €    | (1,80 €)     |

#### RINDER- U. SCHWEINEMARKT

Preisbericht von der Agrarmarkt Austria gemäß Agrarmarkttransparenzverordnung, Stand: KW 41/2021  
In Euro pro kg, gestochen, netto. Preise frei Rampe Schlachthof (beinhalten Transport, ...)

|           |     | Österreich |               | Niederösterreich |               |
|-----------|-----|------------|---------------|------------------|---------------|
|           |     | Stk.       | €/kg Vorwoche | Stk.             | €/kg Vorwoche |
| Stiere    | U3  | 756        | 4,34 (± 0,00) | 154              | 4,34 (+ 0,06) |
|           | R3  | 211        | 4,25 (+ 0,02) | 51               | 4,24 (+ 0,07) |
|           | E-P | 2.952      | 4,28 (+ 0,01) | 672              | 4,27 (+ 0,03) |
| Kühe      | R3  | 282        | 3,38 (+ 0,03) | 60               | 3,28 (+ 0,07) |
|           | O3  | 141        | 3,16 (+ 0,08) | -                | -             |
|           | E-P | 2.615      | 3,15 (+ 0,01) | 513              | 3,13 (+ 0,04) |
| Kalbinnen | U3  | 417        | 4,24 (- 0,06) | 84               | 4,15 (- 0,08) |
|           | R3  | 294        | 4,14 (- 0,05) | 45               | 4,11 (- 0,20) |
|           | E-P | 1.282      | 4,13 (- 0,02) | 257              | 4,08 (- 0,14) |
| Schweine  | S   | 46.682     | 1,66 (+ 0,01) | 8.243            | 1,69 (+ 0,01) |
|           | E   | 20.441     | 1,56 (+ 0,01) | 3.553            | 1,57 (+ 0,01) |
|           | U   | 1.021      | 1,39 (± 0,00) | 179              | 1,37 (+ 0,04) |
| S-P       |     | 68.200     | 1,63 (+ 0,01) | 11.979           | 1,65 (+ 0,01) |
|           | E-P | 373        | 6,40 (+ 0,05) | -                | -             |

<sup>1)</sup> Kälber ohne Fell

#### Festes Niveau bei Welt-Milchpreisen

Nach einem leichten Durchhänger während des Sommers zeigt der durchschnittliche Handelspreis an der internationalen Handelsplattform für Milchprodukte seit Anfang September wieder nach oben – Bei der letzten Auktion Mitte Oktober wurde mit 4.061 US-Dollar je Tonne wieder die 4.000-Dollar-Marke überschritten und der Letztwert um 2,1 Prozent übertrafen – Im Vergleich zum Monatsbeginn haben die Preise für alle Standardmilchprodukte zugelegt – Dabei stieg der Preis für

Butter um 4,8 Prozent auf 5.111 US-Dollar, der Preis für (Cheddar-)Käse um 3,0 Prozent auf 4.426 US-Dollar – Auch im Milchpulverbereich kam es zu Verteuerungen, bei Magermilchpulver um 2,6 und bei Vollmilchpulver um 1,4 Prozent – Für den weiteren Jahresverlauf bleiben die Aussichten positiv gestimmt, da mit keiner starken Zunahme des weltweiten Milchangebots aber mit einer anhaltend guten Nachfragesituation gerechnet wird – Große Preissprünge werden allerdings keine erwartet.

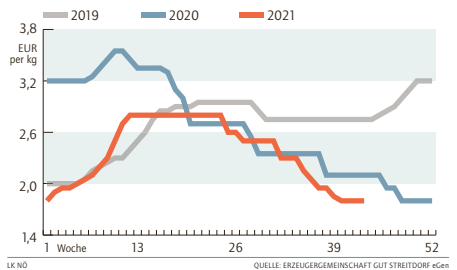
#### TERMINMÄRKTE

Wochendurchschnitte der täglichen Settlementpreise  
In Euro pro Tonne, netto

| EEX Leipzig             | KW 42/2021 | Vorwoche | Änderung |
|-------------------------|------------|----------|----------|
| <b>Butter</b>           |            |          |          |
| Oktober 2021            | 4.699,40   | 4.633,60 | + 1,42 % |
| November 2021           | 4.976,00   | 4.755,60 | + 4,63 % |
| Dezember 2021           | 4.984,00   | 4.757,00 | + 4,77 % |
| <b>Magermilchpulver</b> |            |          |          |
| Oktober 2021            | 2.824,00   | 2.824,60 | - 0,02 % |
| November 2021           | 2.973,00   | 2.933,60 | + 1,34 % |
| Dezember 2021           | 2.982,00   | 2.944,40 | + 1,28 % |
| <b>Flüssigmilch</b>     |            |          |          |
| November 2021           | 38,01      | 38,01    | ± 0,00 % |
| Dezember 2021           | 38,78      | 38,73    | + 0,12 % |
| Jänner 2022             | 39,67      | 38,53    | + 2,95 % |

#### FERKELPREIS

Entwicklung in Niederösterreich  
Vermittlungspreis der Erzeugergemeinschaft Gut Streitdorf eGen exkl. USt.



#### Ruhige Nachfrage am EU-Markt

Eine Belebung am EU-Schlachtschweinemarkt lässt weiterhin auf sich warten – Nach wie vor sind die relativ umfangreichen Angebotsmengen am Lebendmarkt für die ruhige Nachfrage gut ausreichend – Zum einen blieben die Umsätze im Exportgeschäft mit China weiter hinter den Erwartungen zurück und zum anderen fehlte es auch am europäischen Fleischhandel an frischen Impulsen – Zumindest scheint aber der Preisdruck am europäischen Markt langsam nachzulassen – So konnten sich die Notierungen in Deutschland, Frankreich, Dänemark und den Niederlanden zuletzt auf dem Vorwocheniveau behaupten – Schwächere Auszahlungspreise wurden lediglich noch aus Spanien und Italien gemeldet – Der heimische Schlachtschweinemarkt

zeigte sich zuletzt ebenfalls etwas ausgeglichener – Ein unterdurchschnittliches Lebendangebot stand einer ruhigen aber stetigen Nachfrage gegenüber – Angesichts der umfangreichen Billigangebote von europäischen Mitbewerbern blieben die Preise für Fleisch- und Wurstwaren aber tendenziell unter Druck – Bei den Erzeugerpreisen gab es keine Änderung zur Vorwoche – Der Basispreis der Erzeugergemeinschaft beträgt seit 20. Oktober 1,39 € (unverändert) pro kg plus USt. – Der Auszahlungspreis für Zuchtsauen liegt bei 0,82 € (-5 Cent) pro kg plus USt. – Der Durchschnittspreis (ca. 60 % MFA) lag in der 42. Woche bei 1,58 € pro kg plus USt. – Der Vermittlungspreis für H- und ÖHYB-Ferkel beträgt seit 25. Oktober (43. Woche) 1,80 € (unverändert) pro kg plus USt.

#### LEBENDTIERE

Lebendpreise für Rinder und Schweine, Stand: KW 43/2021

| Preise in Euro/kg Lebendgewicht, netto |               |
|--|---------------|
| Jungtiere Klasse U                     | 2,28 bis 2,48 |
| Kühe Klasse R                          | 1,36 bis 1,42 |
| Kalbinnen Klasse R                     | 1,85 bis 2,13 |
| Schweine                               | 1,26          |

Die Lebendpreise werden mit Umrechnungsfaktoren berechnet. Die Faktoren betragen für Jungtiere 0,565; Ochsen 0,54; Kalbinnen 0,54; Kühe 0,50; Schlachtschweine 0,80. Datenbasis sind die erhobenen Werte aus der Tabelle Schlachtrinder bzw. der Durchschnittspreis der EZG aus der Vorwoche.

#### LÄMMER

Preise der Österreichischen Schaf- und Ziegenbörse reg. Gen.m.b.H., Stand: KW 41/2021

| Auszahlungspreis in Euro pro kg basierend auf tatsächlichen Verkäufen, netto         |      |
|--|------|
| <b>Lebendpreise: je nach Qualität, ab Verladestation</b>                             |      |
| Lämmer Kategorie I   | 2,71 |
| Lämmer Kategorie II/III  | 1,94 |
| Altschafe/Altwidder  | 0,64 |
| <b>Fleischpreise: frei Schlachthof (beinhalten Schlacht- u. Transportkosten,...)</b> |      |
| Lämmer Kategorie I   | 5,90 |
| Lämmer Kategorie I (biologische Ware)  | 6,27 |

#### Nachfrage leicht anziehend

Der Großhandel mit Eiern ist von ruhigem Marktgeschehen bei ausreichendem Angebot geprägt – Die Nachfrage hat sich mit den kühleren Temperaturen ver-

bessert und sollte mit der vorweihnachtlichen Backsaison weiter an Schwung zulegen – Die Preise bleiben unverändert.

#### EIER

Häufigste Erzeugerpreise in NÖ, Stand: KW 42/2021

| In Euro/100 Stück   |                  |
|---|------------------|
| <b>Direktabsatz an Letztverbraucher: ab Hof, €/100 Stück, inkl. 10 % Umsatzsteuer</b>                               |                  |
| Haltungsform  | Gewichtsklasse L |
| Freilandhaltung   | 25,00 bis 26,00  |
| Bodenhaltung  | 20,00 bis 21,00  |
| <b>Zugestellte Ware: auf Basis einer Kiste frei Haus, sortiert auf Höcker, €/100 Stück, inkl. 13 % Umsatzsteuer</b> |                  |
| Haltungsform  | Gewichtsklasse L |
| Freilandhaltung   | 21,00 bis 23,00  |
| Bodenhaltung  | 17,00 bis 18,00  |
|   | Gewichtsklasse M |
|   | 18,00 bis 20,00  |
|   | 14,50 bis 15,50  |

## MARKTTELEGRAMM: PFLANZLICHE PRODUKTE



### Getreidemarkt im Höhenrausch

An den internationalen Börsen ging in der letzten Woche die Rallye bei den Getreidenotierungen ungebrochen weiter – Angefangen wird der aktuelle Höhenrausch von den schrumpfenden Weltvorräten an Getreide – Der Internationale Getreiderat hat in der Vorwoche seine Schätzung zur weltweiten Getreideproduktion nochmals nach unten und die des weltweiten Verbrauches weiter nach oben revidiert – Die globalen Endlagerbestände 2021/22 dürften damit auf den tiefsten Stand seit acht Jahren fallen – An der Euronext Paris konnte sich der Dezember-Weizenkontrakt in der letzten Woche um weitere 2,2 Prozent auf 280,- €/t befestigen – Der November-Maiskontrakt verteuerte sich im Wochenvergleich um 1,5 Prozent auf 249,- €/t – Am österreichischen Kasamarkt blieben die Umsätze zuletzt recht überschaubar – Angesichts der inter-

national rasch steigenden Preisniveaus halten sich sowohl die Käufer- als auch die Verkäuferseite momentan mit Neugeschäften zurück – Allerdings rechnen immer weniger Marktteilnehmer damit, dass sich an den hohen Getreidepreisen allzu rasch etwas ändern wird – Einzig bei Körnermais könnte sich der Preis, sobald die Ernte in Mitteleuropa voll anläuft, etwas abschwächen – Momentan kommt die Maiserte aber nur schleppend voran und der Körnermaispreis zog nochmals an – An der Wiener Produktenbörse verteuerte sich Futtermais in der letzten Woche um weitere 5,5 € auf 248,50 €/t – Premiumweizen kam, nach dem Preissprung in der Vorwoche, um 5,5 € auf durchschnittlich 320,- €/t zurück – Qualitätsweizen und Futtergerste konnten sich um 5,- € bzw. 2,5 € auf durchschnittlich 302,50 €/t bzw. 227,50 €/t verbessern.

### LW PRODUKTENBÖRSE WIEN

Börse für landwirtschaftliche Produkte in Wien, Stand: 20.10.2021  
Großhandelsabgabepreis per Tonne, netto, Inlandsgetreide frei Verladeestation Großraum Wien

| Produkt               | Spezifikation   | Preis (€/t) |
|-----------------------|---|-------------|
| Premiumweizen         | inl., mind. 15% Protein, Fallzahl 280, 80 kg/hl                           | 315 bis 325 |
| Qualitätsweizen       | inl., mind. 14% Protein, Fallzahl 250, 80 kg/hl                           | 290 bis 315 |
| Mahlweizen            | inl., pann. Raum, mind. 12,5% Protein, FZ 220, 78 kg/hl                   | –           |
| Durumweizen           | inl., Fallzahl 250, 80 kg/hl  | –           |
| Mahlgroggen           | inl., mind. 500 Amylogramm, 71 kg/hl                                      | –           |
| Braugerste            | inl., Fallzahl 250, 80 kg/hl  | –           |
| Gerste für Futterzw.  | inl., 62 kg/hl  | 225 bis 230 |
| Weizen für Futterzw.  | 70 kg/hl  | –           |
| Roggen für Futterzw.  | inl., 65 kg/hl  | –           |
| Hafer für Futterzw.   | 50 kg/hl  | –           |
| Mais für Industriezw. | –   | –           |
| Mais für Futterzwecke | gem. Empfehlung der EK (2006/576/EG), Ernte 2021 40% Öl, 8% Feuchtigkeit, | 247 bis 250 |
| Rapssaat              | 2% Besatz   | –           |
| Melasseschnitzel      | Pellets, lose, Ernte 2020   | –           |
| Sojaschrot 45         | inl., mind. 45% Rohprotein u. Fett, max. 6% Rohfaser, lose                | 645 bis 660 |
| Sojaschrot 44         | 44% Rohprotein u. Fett, max. 7% Rohfaser, lose, GVO                       | 412 bis 423 |
| Sojaschrot 49         | 49% Rohprotein u. Fett, max. 3,5% Rohfaser, lose, GVO                     | 423 bis 433 |
| 00 Rapsschrot         | inl., 35% Protein u. Fett, lose   | 300 bis 310 |
| Sonnenblumenschrot    | inl., mind 37% Protein u. Fett, max. 20% Rohfaser lose                    | –           |

### BIOGETREIDE BÖRSE BOLOGNA

Erhoben von der Getreidebörse in Bologna, Stand: 21.10.2021  
Großhandelsabgabepreis der Getreidebörse in Bologna für Getreide aus biologischem Anbau frei Verladeestation Großraum Bologna in Euro per Tonne, netto

|                      |  |             |
|----------------------|--|-------------|
| Weichweizen          | lose, mind. 10 % Prot., 75 kg/hl       | 310 bis 325 |
| Hartweizen           | lose, mind. 12 % Prot., mind. 78 kg/hl | 550 bis 560 |
| Mais f. Futterzwecke | lose                                   | 350 bis 370 |

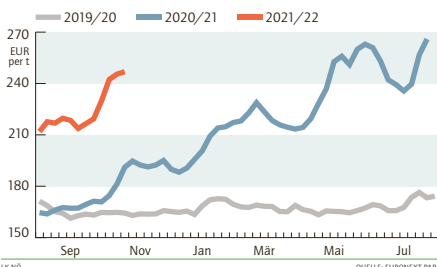
### TERMINMÄRKTE

Wochendurchschnitte der täglichen Settlementpreise  
In Euro per Tonne, Kartoffel per 100 kg, netto

| Euronext Paris          | KW 42/2021 | Vorwoche | Änderung |
|-------------------------|------------|----------|----------|
| <b>Raps</b>             |            |          |          |
| November 2021           | 684,40     | 654,25   | + 4,61 % |
| Februar 2022            | 671,10     | 646,00   | + 3,89 % |
| Mai 2022                | 655,55     | 633,45   | + 3,49 % |
| <b>Weizen</b>           |            |          |          |
| Dezember 2021           | 276,50     | 270,25   | + 2,31 % |
| März 2022               | 270,95     | 266,05   | + 1,84 % |
| Mai 2022                | 266,85     | 261,75   | + 1,95 % |
| <b>Mais</b>             |            |          |          |
| November 2021           | 246,85     | 245,45   | + 0,57 % |
| Jänner 2022             | 239,90     | 238,41   | + 0,62 % |
| März 2022               | 239,30     | 236,25   | + 1,29 % |
| <b>Kartoffel, Eurex</b> |            |          |          |
| November 2021           | 15,28      | 15,24    | + 0,26 % |
| April 2022              | 20,78      | 20,66    | + 0,58 % |

### MAISPREIS

Entwicklung der Terminnotierung  
Wochendurchschnitte der Settlementpreise des nächstfälligen Kontrakts, exkl. USt.



### RAPS

Preise abgeleitet von Euronext-Notierung für November 2021  
(https://derivatives.euronext.com/en/products/commodities-futures/ECO-DPAR)

|                         |            |     |
|-------------------------|------------|-----|
| Notierung 42. Woche     | €/t, netto | 684 |
| Erzeugerpreis 42. Woche | €/t, netto | 644 |
| Erzeugerpreis 41. Woche | €/t, netto | 614 |

### Ausgeglichener Zwiebelmarkt

Der österreichische Zwiebelmarkt zeigt sich weiter von seiner ausgeglichenen Seite – Ein gut ausreichendes Angebot trifft auf saisonstypisch ruhige aber stetige Inlandsnachfrage – Mit Monatswechsel und herbstlichen Temperaturen dürfte der Inlandskonsum weiter anziehen – Auch Exporte können in unverändertem

Umfang laufend getätigt werden – Bei den Erzeugerpreisen gibt es keine Änderung zur Vorwoche – Für Zwiebel, gepulvert und sortiert in der Kiste wurden zu Wochenbeginn je nach Qualität und Größe meist 16,- bis 19,- €/100kg genannt – Für qualitativ schwächere Ware wird teilweise auch weniger bezahlt.

### FELDGEMÜSE

Häufigste Erzeugerpreise zu Wochenbeginn  
In Euro je dt, netto

|          |                          |           |
|----------|--------------------------|-----------|
| Zwiebel  | lose, sortiert in Kisten | 16 bis 19 |
| Karotten | 5 kg Sack, ab Rampe      | 40 bis 45 |
| Sellerie | 5 kg Sack, Ernte 2021    | 60 bis 65 |
| Kraut    | weiß, je Stück           | 38 bis 42 |
|          | weiß, je kg              | 28 bis 32 |
|          | rot, je kg               | 30 bis 35 |

### OBST

Erzeugerpreise zu Wochenbeginn  
In Euro je kg, netto

|                   |                             |               |
|-------------------|-----------------------------|---------------|
| Äpfel             | Ab Hof, Straße (inkl. USt.) | 1,30 bis 1,60 |
| Verarbeitungsobst | inkl. USt                   | 0,14 bis 0,20 |

### HOLZ

Blochholz  
Fj/Ta Kl. B, frisch, in €/FMQ gültig ab 1 LKW-Einheit (ca. 30 FMQ) eines Sortiments an einem Ort

|                    | Kleinmengen | Großmengen* |
|--------------------|-------------|-------------|
| Langholz, Media 2b | 110         | 115         |
| Blochholz, 1a      | 60          | 65          |
| Blochholz, 1b      | 70          | 75          |
| Blochholz, 2a      | 105         | 110         |
| Blochholz, 2b      | 105         | 110         |
| Blochholz, 3a      | 105         | 110         |

\* bei Verkauf in Großmengen ab 200 FMQ an einem Ort.  
Abschlag für Braunblöcke, Cx und Käferholz: 25 bis 30 €; schöne Lärche ab 3a: 40 € über Fichte; Weißkiefer: 30 € unter Fichte; Schwarzkiefer: 30 € unter Fichte

Industrieholz  
In €, gültig ab 1 LKW-Einheit (ca. 30 FMQ) eines Sortiments an einem Ort

|                              | Mindestpreis |
|------------------------------|--------------|
| Schleifholz, Fj/Ta, AMM      | 74           |
| Faserholz, Fj/Ta/Kie/Lä, AMM | 46           |
| Faserholz, Rotbuche, AMM     | 62           |

Brennholz  
Bei Abgabe an den Letztverbraucher in €/RM zugestellt inkl. USt.

|   | Mindestpreis |
|---|--------------|
| Brennholz hart (1 m lang), Rotbuche           | 60 bis 65    |
| Brennholz hart (1 m lang), sonst. Laubholz    | 50 bis 55    |
| Brennholz weich (1 m lang), Fj/Ki/Ta/Lä       | 30 bis 35    |
| Brennholz hart (offenfertig), Rotbuche        | 85 bis 95    |
| Brennholz hart (offenfertig), sonst. Laubholz | 75 bis 85    |
| Brennholz weich (offenfertig), Lärche         | 50 bis 55    |

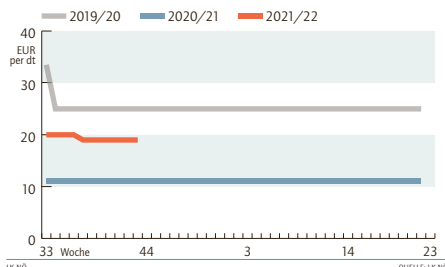
Waldhackgut  
Gehackte frei Werk, in €/AMM

|           | Mindestpreis |
|-----------|--------------|
| < 30 %    | 75 bis 80    |
| 30 - 40 % | 70 bis 75    |
| > 40 %    | 65 bis 70    |

|                                |       |
|--------------------------------|-------|
| Energieholzindex<br>Basis 1979 |       |
| 2. Quartal 2021                | 1,415 |

### KARTOFFELPREIS

Entwicklung in Niederösterreich  
Erzeugerpreis für festkochende Sorten, exkl. USt.



### Gut gefüllte Erdäpfellager

Die Situation am österreichischen Speisekartoffelmarkt zeigt wenig Veränderung – Die Ernte ist mittlerweile in allen Bundesländern abgeschlossen – Die Lager der Händler sind gut gefüllt, wobei aber weiterhin Kartoffel von den Landwirten angeliefert werden – Angebotsdruck kommt dabei aber keiner auf – Unverändert zahlreich bleiben auch die Qualitätsprobleme, die noch zu entsprechenden hohen Aussortierungen bei der eingelagerten Speiseware führen dürften – Die Umsätze bei den Händlern sind, wie oft um diese Jahreszeit, überschaubar – Eiserseits scheinen die Kon-

sumenten am Inlandsmarkt noch recht gut mit Ware eingedeckt zu sein – Andererseits haben auch die traditionellen Importländer noch wenig Bedarf bzw. werden mit günstiger Ware von europäischen Mitbewerbern versorgt – Keine Änderung gibt es bei den Erzeugerpreisen – In Niederösterreich wurden Speisekartoffeln zu Wochenbeginn meist um 18,- bis 20,- €/100kg übernommen, wobei einzelne Aufkäufer Abschlüsse für den hohen Logistik- und Sortieraufwand einbehalten – In Oberösterreich werden unverändert bis zu 25,- €/100kg bezahlt.

### KARTOFFEL

Häufigster Erzeugerpreis zu Wochenbeginn  
In Euro je dt, netto

|                                |           |
|--------------------------------|-----------|
| Festkochende Sorten            | 18 bis 20 |
| Vorwiegend festkochende Sorten | 18 bis 20 |

### GEMÜSE

Erhoben am Großmarkt Wien, Großhandelspreise bei Abholung für den Zeitraum vom 18.10.2021 bis 24.10.2021  
Österreichische Erzeugnisse in Euro, netto

|                  |               |
|------------------|---------------|
| Chinakohl, kg    | 0,90 bis 1,00 |
| Gurken, Stk.     | 0,82 bis 1,10 |
| Kohlrabi, Stk.   | 0,65 bis 0,70 |
| Kopfsalat, Stk.  | 1,00          |
| Paradeiser, kg   | 1,62 bis 2,00 |
| Radieschen, Bund | 0,60 bis 0,70 |

### THEMA DER WOCHE VERBRAUCHERPREISINDEX

Erhoben von der Statistik Austria  
2020 = 100, 2015 = 100, 2010 = 100, 2005 = 100; \*Werte vorläufig

| Jahr            | VPI 2020 | VPI 2015 | VPI 2010 | VPI 2005 | Jahres-inflation |
|-----------------|----------|----------|----------|----------|------------------|
| Jahres-Ø 2010   |          |          | 100,0    | 109,5    | + 1,9            |
| Jahres-Ø 2012   |          |          | 105,8    | 115,9    | + 2,4            |
| Jahres-Ø 2014   |          |          | 109,7    | 120,1    | + 1,7            |
| Jahres-Ø 2015   |          | 100,0    | 110,7    | 121,2    | + 0,9            |
| Jahres-Ø 2016   |          | 100,9    | 111,7    | 122,3    | + 0,9            |
| Jahres-Ø 2017   |          | 103,0    | 114,0    | 124,8    | + 2,1            |
| Jahres-Ø 2018   |          | 105,1    | 116,3    | 127,3    | + 2,0            |
| Jahres-Ø 2019   |          | 106,7    | 118,1    | 129,3    | + 1,5            |
| Jahres-Ø 2020   | 100,0    | 108,2    | 119,8    | 131,2    | + 1,4            |
| 2020: September |          | 108,5    | 120,1    | 131,5    | + 1,4            |
| Oktober         |          | 108,6    | 120,2    | 131,6    | + 1,3            |
| November        |          | 108,8    | 120,4    | 131,9    | + 1,3            |
| Dezember        |          | 109,4    | 121,1    | 132,6    | + 1,2            |
| 2021: Jänner    | 100,3    | 108,5    | 120,2    | 131,6    | + 0,8            |
| Februar         | 100,8    | 109,1    | 120,8    | 132,2    | + 1,2            |
| März            | 101,9    | 110,3    | 122,1    | 133,7    | + 2,0            |
| April           | 101,8    | 110,1    | 122,0    | 133,6    | + 1,9            |
| Mai             | 102,1    | 110,5    | 122,3    | 134,0    | + 2,8            |
| Juni            | 102,6    | 111,0    | 122,9    | 134,6    | + 2,8            |
| Juli            | 102,9    | 111,3    | 123,3    | 135,0    | + 2,9            |
| August          | 103,0    | 111,4    | 123,4    | 135,1    | + 3,2            |
| September*      | 103,5    | 112,0    | 124,0    | 135,8    | + 3,3            |